

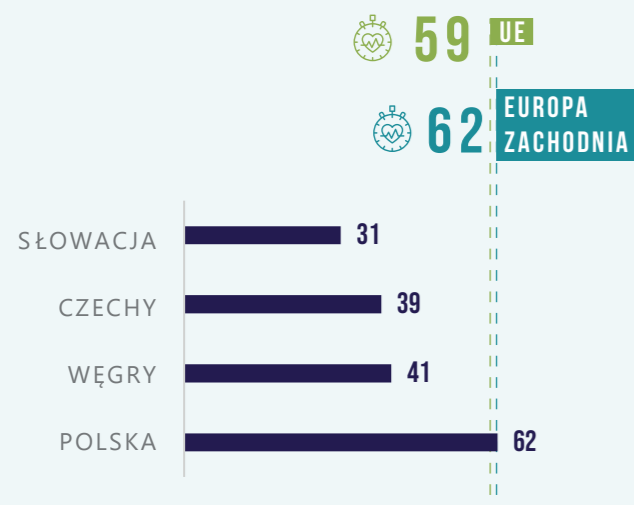


# PRZEGLĄD CHOROBY STWARDNIENIE ROZSIANE

## RÓŻNICE W DOSTĘPIE DO TERAPII W KRAJACH V4 SĄ ISTOTNE – CZAS NA DZIAŁANIE

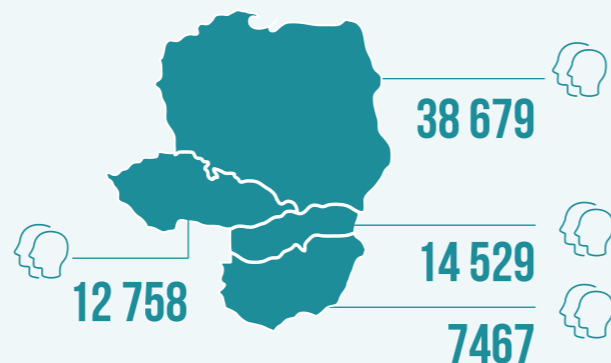
W krajach Grupy Wyszehradzkiej (V4) stwierdzono umiarkowane ograniczenia w dostępie do leczenia i diagnostyki stwardnienia rozlanego, mierzone za pomocą wskaźnika GAP. Wyniki różnią się umiarkowanie pomiędzy poszczególnymi krajami, a różnica między krajem o najwyższej i najniższej punktacji wynosi ponad 14 punktów. Główną przyczyną stosunkowo niekorzystnej oceny jest bardzo niski odsetek pacjentów leczonych z wykorzystaniem modulatorów receptora sfingozyno-1-fosforanowego drugiej generacji we wszystkich krajach V4.

### OBCIĄŻENIE POPULACJI DALY\* - W PRZELICZENIU NA 100 000

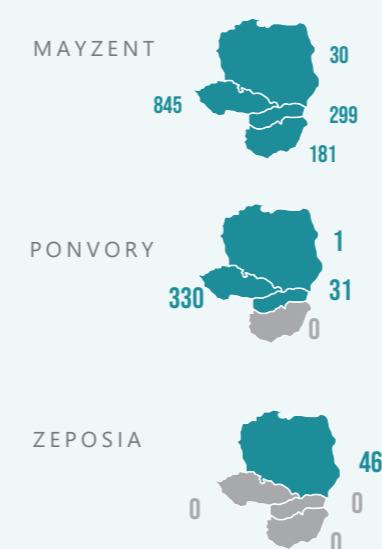


\*disability adjusted life-years

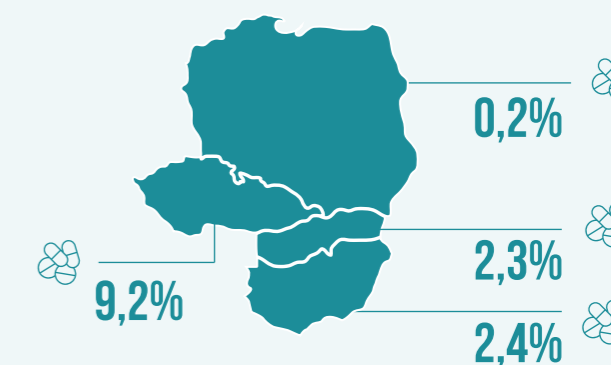
### POPULACJA DOCELOWA MODULATORY RECEPTORA SFINGOZYNO-1-FOSFORANOWEGO DRUGIEJ GENERACJI



### DOSTĘP DO LEKÓW LICZBA LECZONYCH PACJENTÓW (2022)

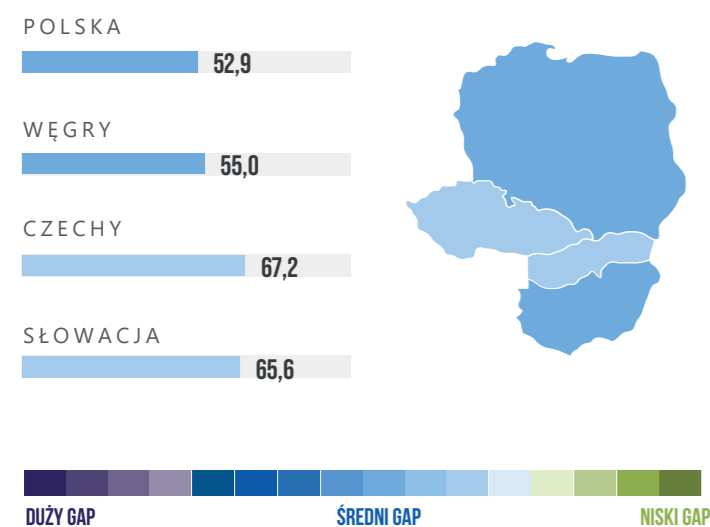


### POPULACJA LECZONA (%) MODULATORY RECEPTORA SFINGOZYNO-1-FOSFORANOWEGO DRUGIEJ GENERACJI (S1P 2G)



\*odsetek populacji potencjalnie kwalifikującej się do leczenia S1P 2G

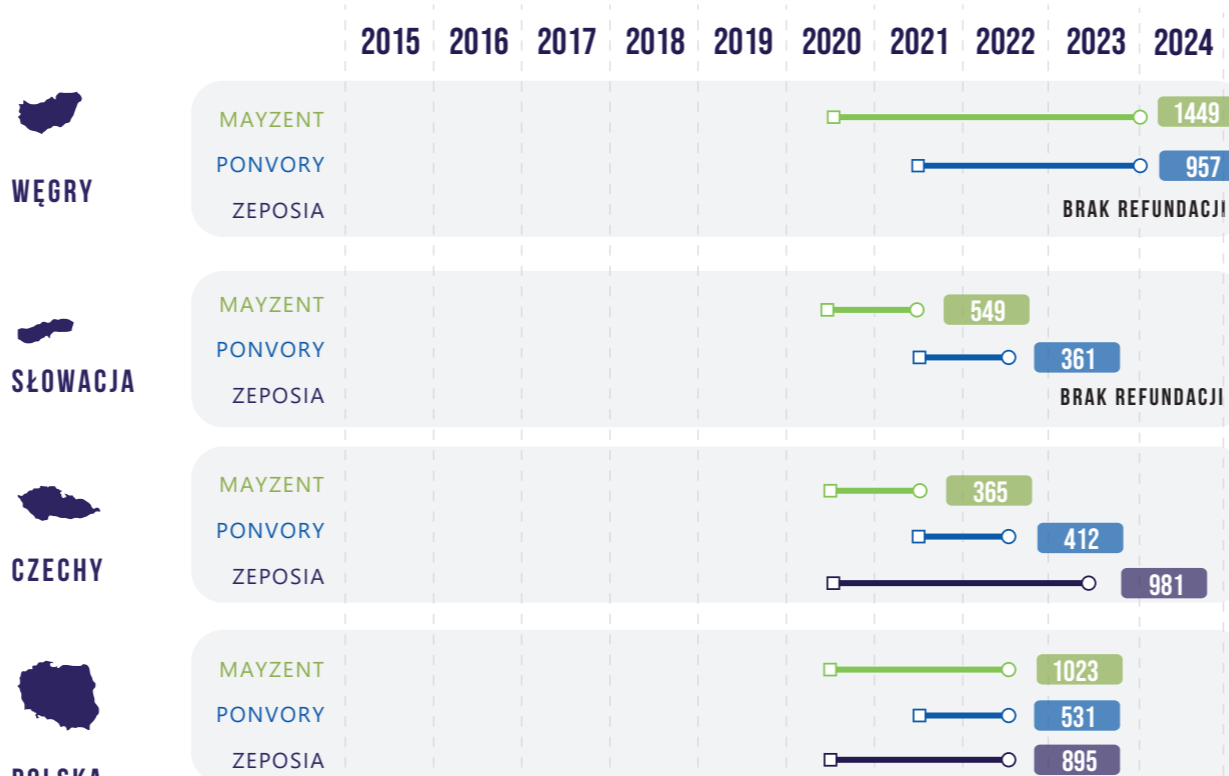
### PORÓWNIANIE KRAJÓW OGÓLNY GAP



### ZGODNOŚĆ Z WYTYCZNYMI

W wytycznych praktyki klinicznej znaleziono pozytywne rekomendacje dla 12 leków stosowanych w leczeniu stwardnienia rozlanego i niemal wszystkie z nich (10-11 leków w zależności od kraju) jest dostępnych dla pacjentów ze stwardnieniem rozlanym w regionie państw V4.

### OD REJESTRACJI DO REFUNDACJI



LEGENDA

Data rejestracji

Data refundacji

1162 Liczba dni

### GŁÓWNE ZAGADNIENIA

- Średni czas oczekiwania na refundację leków stosowanych w stwardnieniu rozlanym w krajach grupy V4 wynosi 2,2 roku. Różnica pomiędzy najkrótszym i najdłuższym średnim czasem oczekiwania na refundację w tych krajach wynosi 1,6 roku.
- Refundacja modulatorów receptora 1-fosforanu sfingozyny drugiej generacji była dopiero wdrażana w krajach V4 w latach 2021-2022, w związku z czym odsetek populacji docelowej leczonej tymi lekami był bardzo niski: 0-9% we wszystkich krajach V4.
- Ociążenie populacji w krajach V4 jest znacznie niższe niż średnio w Unii Europejskiej. W ostatnich latach w krajach V4 obserwowano tendencję spadkową lub stabilizację wartości DALY.



### PROJEKT G.A.P.

Zmierzono różnice w dostępie do leków innowacyjnych i diagnostyki w wybranych obszarach terapeutycznych w krajach Grupy Wyszehradzkiej (V4) (Polska, Węgry, Czechy i Słowacja).

WIĘCEJ NA GAPV4.EU

