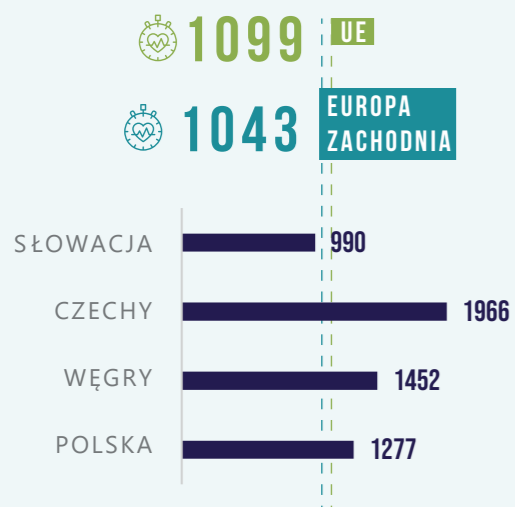


RÓŻNICE W DOSTĘPIE DO TERAPII W KRAJACH V4 SĄ ISTOTNE – CZAS NA DZIAŁANIE

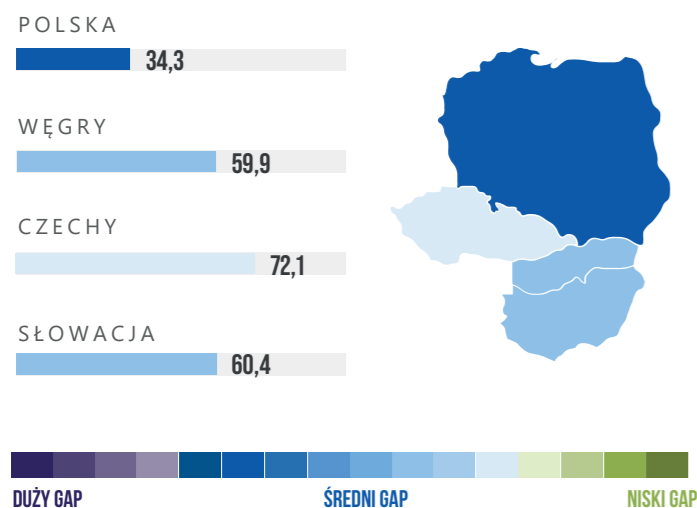
W krajach Grupy Wyszehradzkiej (V4) stwierdzono znaczne ograniczenia w dostępie do diagnostyki jak i leczenia cukrzycy, co zostało zmierzone za pomocą wskaźnika GAP, przy czym między krajami tymi występują wyraźne różnice. Różnica pomiędzy krajem o najwyższej i najniższej punktacji wynosi **38 punktów**. Główne przyczyny niskiej oceny to ograniczony dostęp do zarejestrowanych leków z powodu braku refundacji lub wysokich ograniczeń refundacyjnych oraz niski odsetek pacjentów leczonych z wykorzystaniem preparatów zarejestrowanych od 2010 roku, zwłaszcza w Polsce.

OBCIĄŻENIE POPULACJI DALY* - W PRZELICZENIU NA 100 000



*disability adjusted life-years

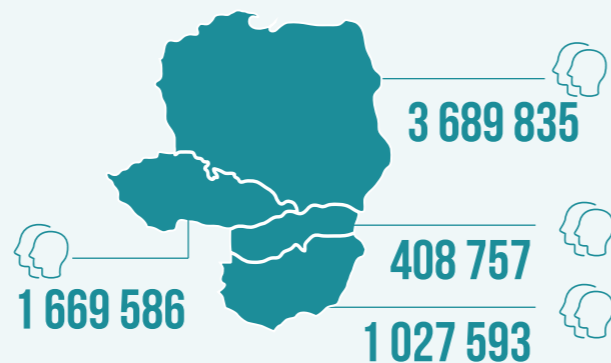
PORÓWNANIE KRAJÓW OGÓLNY GAP



ZGODNOŚĆ Z WYTYCZNYMI

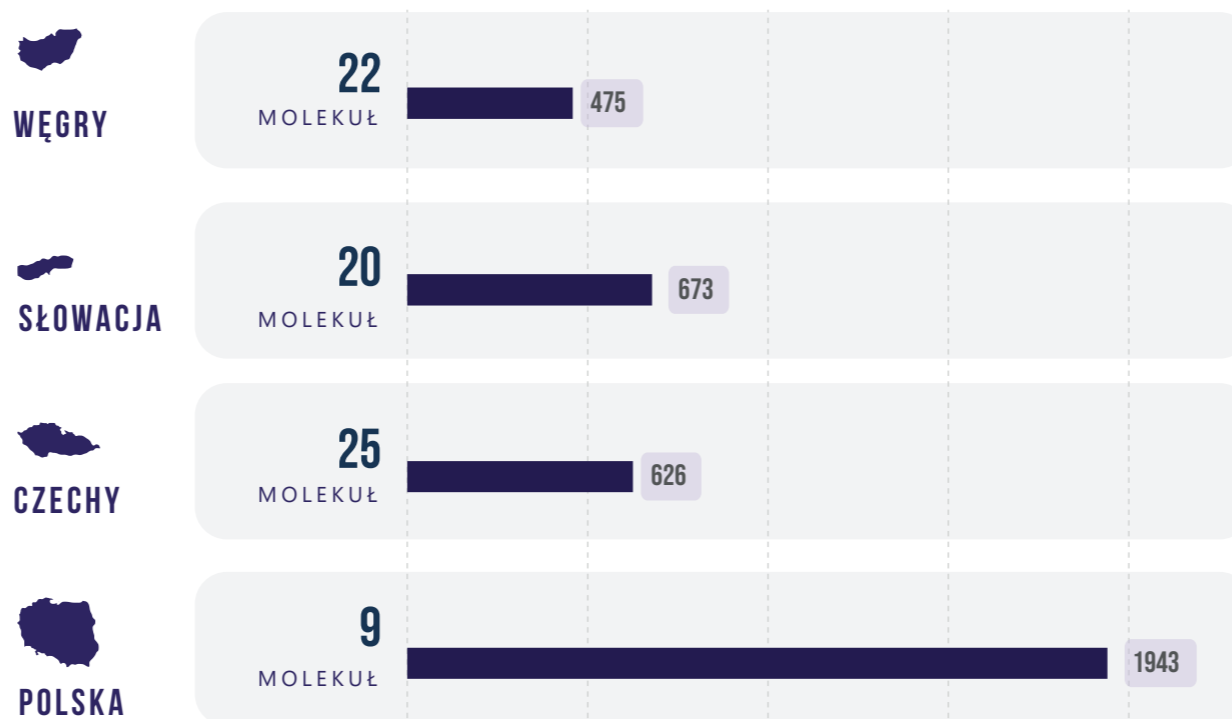
W wytycznych praktyki klinicznej znaleziono pozytywne rekomendacje dla 27 leków przeciwcukrzycowych, a w regionie V4 zaobserwowano ogromną nierówność między krajami, ponieważ dostępność rekomendowanych leków w ramach refundacji wynosi jedynie 26% w Polsce (poważne ograniczenia w dostępie) i 60-80% w pozostałych krajach (umiarkowane lub niskie ograniczenia w dostępie).

POPULACJA DOCELOWA CHOROBOWOŚĆ



Wartości szacunkowe dla chorobowości cukrzycy (GBD).

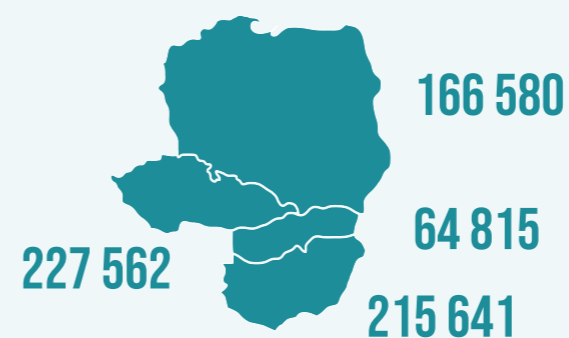
OD REJESTRACJI DO REFUNDACJI



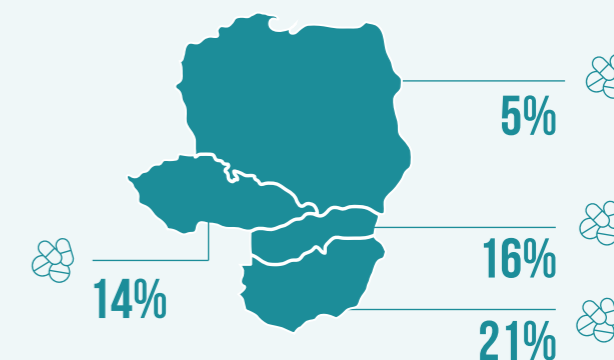
LEGENDA 1162 Średnia liczba dni

DOSTĘP DO LEKÓW

LICZBA PACJENTÓW LEZONYCH LEKAMI ZAREJESTROWANYMI W LATACH 2011-2023



POPULACJA LEZONA (%)



*Odsetek pacjentów leczonych lekami zarejestrowanymi w latach 2011-2023

GŁÓWNE ZAGADNIENIA

- ❑ Średni czas oczekiwania na refundację leków na cukrzycę w krajach grupy V4 wynosi 2,1 roku. Różnica pomiędzy najkrótszym i najdłuższym średnim czasem oczekiwania na refundację w poszczególnych krajach wynosi 5,4 roku.
- ❑ Stosowanie leków zarejestrowanych od 2010 roku jest niskie i wynosi poniżej 21%.
- ❑ Obciążenie DALY (disability adjusted life years) w krajach V4, z wyjątkiem Słowacji, jest wyraźnie wyższe niż średnia dla Unii Europejskiej. W latach 1995-2019 w krajach V4 zaobserwowano tendencję wzrostową obciążenia DALY, co jest zgodne z obserwacjami dla UE.

PROJEKT G.A.P.

Zmierzono różnice w dostępie do leków innowacyjnych i diagnostyki w wybranych obszarach terapeutycznych w krajach Grupy Wyszehradzkiej (V4) (Polska, Węgry, Czechy i Słowacja).

WIĘCEJ NA GAPV4.EU

